

## Базовая модель трехфазного промышленного пылесоса с выносной турбиной

Благодаря высокой производительности, T22 – идеальный промышленный 3-фазный пылесос для общей уборки на любых промышленных предприятиях. Надежная и тихая выносная турбина позволяет пылесосу работать в течение нескольких часов без сервисного обслуживания. Более низкое расположение турбины обеспечивает хорошую устойчивость, даже при движении пылесоса по неровной поверхности. Ручка, расположенная вокруг пылесоса, позволяет перевозить пылесос из одной рабочей зоны в другую. В стандартной комплектации T22 оснащен фильтром "L"-класса, но при необходимости сбора мелкодисперсной пыли, возможно использование фильтра М-класса. Более того, ручной фильтр-шейкер обеспечивает высокую эффективность фильтрации. Использование HEPA-фильтра позволяет сделать атмосферу рабочего места максимально безвредной для здоровья. T22 – очень эргономичная модель благодаря отсеку для аксессуаров, эл. кабелю и держателю трубы/шланга, что облегчает ежедневную работу оператора. Снижение эффективности фильтрации отображается на манометре, указывая оператору на необходимость встряхивания фильтра. Выключатель (Вкл/Выкл) расположен в боксе на заднем шасси пылесоса для предотвращения от эл. ударов.



Picture shown may not represent model quoted

- Выносная турбина на прочном шасси
- Контейнер 100 & 50 л
- Система опустошения контейнера
- Гравитационная разгрузка (GU) с пластиковыми мешками Longorac
- Прочный и компактный дизайн
- Надежная и тихая выносная турбина 2,2 кВт
- Фильтры класса L & M
- Отсек под аксессуары & держатели эл. кабеля/шланга
- Контейнер с колесиками и ручкой
- Ручной фильтр-шейкер
- Манометр
- Вилка с инвертором преобразователем

T22 – промышленный пылесос для сбора жидких и сухих материалов. Модель доступна в версии со 100- и 50-литровым баком и системой гравитационной разгрузки мешка (GU). Возможные вариации: с HEPA-фильтром, предварительным фильтром класса "M" либо с уже встроенной защитной пластиной типа «циклон».

• Standard equipment

• Standard equipment

Model	T22 L100	T22 L50	T22 L100 AU
Ref. no.	4030500072	4030500075	4030500081

### PRODUCT FEATURES

Ручной шейкер фильтра	•	•	•
Защита выкл. мотора	•	•	•
Нера фильтр до турбины			•
Выпускной клапан			
Фильтр класса I	•	•	•



## Базовая модель трехфазного промышленного пылесоса с выносной турбиной

Model	T22 L100	T22 L50	T22 L100 AU
Ref. no.	4030500072	4030500075	4030500081

## PRODUCT FEATURES

Фильтр класса м			
Пластина cyclone			
Решетка и клапан			
Сбор в пласт. мешок			
5 штырьковая розетка			
Разъем с инвертором	•	•	•

Model	T22 L50 AU
Ref. no.	4030500082

## PRODUCT FEATURES

Ручной шейкер фильтра	•
Защита выкл. мотора	•
Нера фильтр до турбины	•
Выпускной клапан	
Фильтр класса I	•
Фильтр класса м	
Пластина cyclone	
Решетка и клапан	
Сбор в пласт. мешок	
5 штырьковая розетка	
Разъем с инвертором	•

Technical specifications	T22 L100	T22 L50	T22 L100 AU
Уровень шума (дБ(A))	68	68	68
Напряжение (В)	400	400	400
Частота (Гц)	50	50	50
Класс защиты ip	55	55	55
Класс изоляции	F	F	F
Номин. мощность мотора (кВт)	2.2	2.2	2.2
Поток воздуха (м3/ч-л/мин)	315 - 5250	315 - 5250	315 - 5250
Макс. вакуум (кПа - мбар)	30 - 300	30 - 300	30 - 300
Объем контейнера (л)	100	50	100
Тип осн. фильтра	Polyester Star Filter	Polyester Star Filter	Polyester Star Filter
Площадь гл. фильтра (см²)	19500	19500	19500



Базовая модель трехфазного промышленного пылесоса с выносной турбиной

Technical specifications	T22 L100	T22 L50	T22 L100 AU
Нера фильтр h14 (см²)	-	-	-
Вход. отверстие (мм)	70	70	70
Д х ш х в (см)	113x60x153	113x60x124	113x60x153
Вес (кг)	114	111	114
Гравитационная разгрузка	-	-	-











Technical specifications	T22 L50 AU
Уровень шума (дБ(A))	68
Напряжение (В)	400
Частота (Гц)	50
Класс защиты ip	55
Класс изоляции	F
Номин. мощность мотора (кВт)	2.2
Поток воздуха (м³/ч-л/мин)	315 - 5250
Макс. вакуум (кПа - мбар)	30 - 300
Объем контейнера (л)	50
Тип осн. фильтра	Polyester Star Filter
Площадь гл. фильтра (см²)	19500
Нера фильтр h14 (см²)	35000
Вход. отверстие (мм)	70
Д х ш х в (см)	113x60x124
Вес (кг)	111
Гравитационная разгрузка	-

● Standard equipment, ○ Supplementary accessories, □ Mountable equipment













Accessories	Ref. no.	Min. required	T22 L100	T22 L50	T22 L100 AU
<b>Шланги и соединения</b>					
	БЫСТРОРАЗЪЕМНОЕ СОЕДИНЕНИЕ 40	Z7 22186	1	○	○
	БЫСТРОРАЗЪЕМНОЕ СОЕДИНЕНИЕ 50	Z7 22187	1	○	○
	ИЗОГНУТОЕ СОЕДИНЕНИЕ 40	Z7 21013	1	○	○














## Базовая модель трехфазного промышленного пылесоса с выносной турбиной

Accessories	Ref. no.	Min. required	T22 L100	T22 L50	T22 L100 AU
 ИЗОГНУТОЕ СОЕДИНЕНИЕ 50	Z7 21012	1	○	○	○
ИЗОГНУТОЕ СОЕДИНЕНИЕ 70	Z7 21032	1	○	○	○
 ИЗОГНУТОЕ СОЕДИНЕНИЕ / РЕДУКТОР 50 - 40	Z7 22015	1	○	○	○
 РЕДУКТОР С РЕГУЛИРОВКОЙ 70-40	Z7 22164	1	○	○	○
 РЕДУКТОР С РЕГУЛИРОВКОЙ 70 - 50	Z7 22162	1	○	○	○
 РЕДУКТОР СОЕДИНЕНИЕ ШЛАНГА И ПЫЛЕСОСА 70-50	Z7 22001	1	○	○	○
 РЕДУКТОР СОЕДИНЕНИЕ ШЛАНГА И ПЫЛЕСОСА 70 - 40	Z7 22002	1	○	○	○
 СОЕДИНЕНИЕ ДЛЯ НАСАДОК И ШЛАНГА 40	Z7 21004	1	○	○	○
 СОЕДИНЕНИЕ ДЛЯ НАСАДОК И ШЛАНГА 50	Z7 21002	1	○	○	○
 СОЕДИНЕНИЕ ДЛЯ НАСАДОК И ШЛАНГА 70	Z7 21000	1	○	○	○
 СОЕДИНЕНИЕ ДЛЯ ШЛАНГА И ПЫЛЕСОСА 70	Z7 21001	1	○	○	○
 СОЕДИНЕНИЕ С РЕГУЛИРОВКОЙ 70	Z7 22113	1	○	○	○
 СОЕДИНИТЕЛЬНАЯ ТРУБКА D70 INOX	Z7 22231	1	○	○	○













## Базовая модель трехфазного промышленного пылесоса с выносной турбиной

Accessories		Ref. no.	Min. required	T22 L100	T22 L50	T22 L100 AU
	СОЕДИНИТЕЛЬНАЯ ТРУБКА D70 INOX В СБОРЕ	Z7 22222	1	○	○	○
	ФИТИНГ	Z7 22242	1	○	○	○
<b>Щелевая насадка</b>						
	ВСАСЫВАЮЩАЯ НАСАДКА (РЕЗИНА) 120MM 50	Z7 21030	1	○	○	○
	НАБОР ДЛЯ СБОРА СУХОЙ ГРЯЗИ Д40 INOX	Z7 22277	1	○	○	○
	НАБОР ДЛЯ СБОРА СУХОЙ ГРЯЗИ Д50 INOX	Z7 22278	1	○	○	○
	НАСАДКА СКРЕБОК 120MM 40	Z7 22033	1	○	○	○
	НАСАДКА СКРЕБОК 120MM 50	Z7 22034	1	○	○	○
	НАСАДКА СКРЕБОК 120MM 70	Z7 22090	1	○	○	○
	ПЛОСКАЯ НАСАДКА С НЕЙЛОНОВОЙ ЩЕТИНОЙ СТАЛЬ 40	Z7 22088	1	○	○	○
	ПЛОСКАЯ НАСАДКА С НЕЙЛОНОВОЙ ЩЕТИНОЙ СТАЛЬ 50	Z7 22089	1	○	○	○
	ПЛОСКАЯ НАСАДКА СО СТАЛЬНОЙ ЩЕТИНОЙ СТАЛЬ 40	Z7 22024	1	○	○	○
	ПЛОСКАЯ НАСАДКА СО СТАЛЬНОЙ ЩЕТИНОЙ СТАЛЬ 50	Z7 22023	1	○	○	○










## Базовая модель трехфазного промышленного пылесоса с выносной турбиной

Accessories		Ref. no.	Min. required	T22 L100	T22 L50	T22 L100 AU
	ТРУБА ИЗОГНУТАЯ (ПВХ) 70	Z7 24012	1	○	○	○
	ЩЕЛЕВАЯ НАСАДКА 500ММ (НЕРЖ. СТАЛЬ) 40	Z7 21045	1	○	○	○
	ЩЕЛЕВАЯ НАСАДКА 500ММ С РЕДУКТОРОМ СТАЛЬ 50 - 40	Z7 22021	1	○	○	○
	ЩЕЛЕВАЯ НАСАДКА (ДЛИНА 500ММ) ПВХ 40	Z7 24014	1	○	○	○
	ЩЕЛЕВАЯ НАСАДКА (ДЛИНА 500ММ) ПВХ 50	Z7 24013	1	○	○	○
	ЩЕЛЕВАЯ НАСАДКА (ДЛИНА 500ММ) СТАЛЬ 40	Z7 21027	1	○	○	○
	ЩЕЛЕВАЯ НАСАДКА (ДЛИНА 500ММ) СТАЛЬ 50	Z7 21026	1	○	○	○
	ЩЕЛЕВАЯ НАСАДКА (ДЛИНА 500ММ) СТАЛЬ 70	Z7 21028	1	○	○	○
	ЩЕЛЕВАЯ НАСАДКА ИЗОГНУТАЯ СТАЛЬ 50	Z7 21075	1	○	○	○
<b>Шланги к пылесосам</b>						
	Полиуретановый шланг с муфтами 5м D70	Z7 22367	1	○	○	○
	Полиуретановый шланг с муфтами 40мм 5м	Z7 22365	1	○	○	○
	ПОЛИУРЕТАНОВЫЙ ШЛАНГ С МУФТАМИ 3М 40	Z7 22297	1	○	○	○

## Базовая модель трехфазного промышленного пылесоса с выносной турбиной












Accessories	Ref. no.	Min. required	T22 L100	T22 L50	T22 L100 AU
 ПОЛИУРЕТАНОВЫЙ ШЛАНГ С МУФТАМИ 3М 50	Z7 22298	1	○	○	○
 ПОЛИУРЕТАНОВЫЙ ШЛАНГ С МУФТАМИ 3М 70	Z7 22299	1	○	○	○
 РЕЗИНОВЫЙ МАСЛОУСТ. ШЛАНГ 3М АНТИСТ. 40	Z7 24005	1	○	○	○
 РЕЗИНОВЫЙ МАСЛОУСТ. ШЛАНГ 3М АНТИСТАТ. 50	Z7 24003	1	○	○	○
 РЕЗИНОВЫЙ МАСЛОУСТ. ШЛАНГ 3М АНТИСТАТ. 70	Z7 24001	1	○	○	○
 Стальной шланг 3м	Z7 22379	1	○	○	○
 СТАЛЬНОЙ ШЛАНГ ПО МЕТРАЖУ (ЗА 1 М) БЕЗ МУФТ 40	Z7 24031	1	○	○	○
 СТАЛЬНОЙ ШЛАНГ ПО МЕТРАЖУ (ЗА 1 М) БЕЗ МУФТ 50	Z7 24032	1	○	○	○
 СТАЛЬНОЙ ШЛАНГ ПО МЕТРАЖУ (ЗА 1 М) БЕЗ МУФТ 70	Z7 24033	1	○	○	○
 Шланг	Z7 22360	1	○	○	○
 Шланг D40M	Z7 22362	1	○	○	○
 Шланг D=70мм, L=5м с муфтами	Z7 22364	1	○	○	○

## Базовая модель трехфазного промышленного пылесоса с выносной турбиной













Accessories		Ref. no.	Min. required	T22 L100	T22 L50	T22 L100 AU
	Шланг D=50мм, L=5м с муфтами	Z7 22363	1	○	○	○
	Шланг пластиковый 5м x 50мм	Z7 22361	1	○	○	○
	Шланг пластиковый D50мм	Z7 22366	1	○	○	○
	ШЛАНГ С ПЛАСТИКОВЫМИ МУФТАМИ 3М 40	Z7 22150	1	○	○	○
	ШЛАНГ С ПЛАСТИКОВЫМИ МУФТАМИ 3М 50	Z7 22151	1	○	○	○
	ШЛАНГ С РЕЗИНОВЫМИ МУФТАМИ 3М 40	Z7 22049	1	○	○	○
	ШЛАНГ С РЕЗИНОВЫМИ МУФТАМИ 3М 50	Z7 22062	1	○	○	○
	ШЛАНГ С РЕЗИНОВЫМИ МУФТАМИ 3М 70	Z7 22063	1	○	○	○
<b>Насадка для пылесоса для влажной уборки</b>						
	НАБОР ДЛЯ СБОРА ЖИДК. Д40 500 ММ ЖЕЛ.	Z7 22168	1	○	○	○
	НАБОР ДЛЯ СБОРА ЖИДК. Д50 500 ММ ЖЕЛ.	Z7 22167	1	○	○	○
	НАПОЛЬНАЯ НАСАДКА ДЛЯ СБОРА ЖИДКОСТЕЙ 40	Z7 22028	1	○	○	○
	НАПОЛЬНАЯ НАСАДКА ДЛЯ СБОРА ЖИДКОСТЕЙ 50	Z7 22027	1	○	○	○















## Базовая модель трехфазного промышленного пылесоса с выносной турбиной

Accessories		Ref. no.	Min. required	T22 L100	T22 L50	T22 L100 AU
<b>Шланги и соединения</b>						
	G.REDUCER D70/40 INOX COMPLETE	Z7 22235	1	○	○	○
	ИЗОГНУТОЕ СОЕДИНЕНИЕ (НЕРЖ. СТАЛЬ) 50	Z7 21034	1	○	○	○
	ИЗОГНУТОЕ СОЕДИНЕНИЕ (НЕРЖАВЕЮЩАЯ СТАЛЬ) 40	Z7 21033	1	○	○	○
	КРАСНЫЙ UCER D70/40 INOX	Z7 22224	1	○	○	○
	Редуктор 70-50 с регулировкой потока нерж. сталь	Z7 22236	1	○	○	○
	РЕДУКТОР (НЕРЖ. СТАЛЬ) 70-50	Z7 22225	1	○	○	○
	СОЕДИНЕНИЕ (НЕРЖАВЕЮЩАЯ СТАЛЬ) 50	Z7 22241	1	○	○	○
	СОЕДИНЕНИЕ ДЛЯ НАСАДОК И ШЛАНГА НЕРЖ. СТАЛЬ 40	Z7 22240	1	○	○	○
	ХОМУТ ДЛЯ СТАЛЬНОГО ШЛАНГА 40 / 60	Z8 40040	1	○	○	○
<b>Насадка для пылесоса для сухой уборки</b>						
	НАПОЛЬНАЯ НАСАДКА 300ММ 40	Z7 22171	1	○	○	○
	НАПОЛЬНАЯ НАСАДКА 300ММ 50	Z7 22172	1	○	○	○













## Базовая модель трехфазного промышленного пылесоса с выносной турбиной

Accessories	Ref. no.	Min. required	T22 L100	T22 L50	T22 L100 AU
 НАПОЛЬНАЯ НАСАДКА 400ММ 40	Z7 22030	1	○	○	○
 НАПОЛЬНАЯ НАСАДКА 400ММ 50	Z7 22029	1	○	○	○
 НАПОЛЬНАЯ НАСАДКА 500ММ 50	Z7 22147	1	○	○	○
 НАПОЛЬНАЯ НАСАДКА СО СТЯЖКАМИ 300ММ 40	Z7 22174	1	○	○	○
 НАПОЛЬНАЯ НАСАДКА СО СТЯЖКАМИ 300ММ 50	Z7 22175	1	○	○	○
 НАПОЛЬНАЯ НАСАДКА СО СТЯЖКАМИ 400ММ 40	Z7 22138	1	○	○	○
 НАПОЛЬНАЯ НАСАДКА СО СТЯЖКАМИ 400ММ 50	Z7 22137	1	○	○	○
 НАПОЛЬНАЯ НАСАДКА СО СТЯЖКАМИ 500ММ 50	Z7 22148	1	○	○	○
 НАСАДКА ДЛЯ ПЕЧЕЙ 400ММ АЛЮМИНИЙ 40	Z7 22031	1	○	○	○
 НАСАДКА ДЛЯ ПЕЧЕЙ 400ММ АЛЮМИНИЙ 50	Z7 22032	1	○	○	○
 НАСАДКА ДЛЯ ПЕЧЕЙ 40	Z7 22272	1	○	○	○
 НАСАДКА ДЛЯ ПЕЧЕЙ 50	Z7 22273	1	○	○	○

















## Базовая модель трехфазного промышленного пылесоса с выносной турбиной

Accessories	Ref. no.	Min. required	T22 L100	T22 L50	T22 L100 AU
 НАСАДКА ЩЕТКА 30° 220MM 40	Z7 22193	1	○	○	○
 НАСАДКА ЩЕТКА 30° 220MM 50	Z7 22196	1	○	○	○
 НАСАДКА ЩЕТКА 30° 300MM 40	Z7 22194	1	○	○	○
 НАСАДКА ЩЕТКА 30° 300MM 50	Z7 22197	1	○	○	○
 НАСАДКА ЩЕТКА 30° 400MM 40	Z7 22195	1	○	○	○
 НАСАДКА ЩЕТКА 30° 400MM 50	Z7 22198	1	○	○	○
 НАСАДКА ЩЕТКА 220MM 40	Z7 22042	1	○	○	○
 НАСАДКА ЩЕТКА 220MM 50	Z7 22038	1	○	○	○
 НАСАДКА ЩЕТКА 300MM 40	Z7 22043	1	○	○	○
 НАСАДКА ЩЕТКА 300MM 50	Z7 22039	1	○	○	○
 НАСАДКА ЩЕТКА 400MM 40	Z7 22044	1	○	○	○
 НАСАДКА ЩЕТКА 400MM 50	Z7 22040	1	○	○	○










## Базовая модель трехфазного промышленного пылесоса с выносной турбиной

Accessories		Ref. no.	Min. required	T22 L100	T22 L50	T22 L100 AU
	Щетка D50мм ,длиной 200мм в алюминиевом корпусе	Z7 22170	1	○	○	○
<b>Удлинительные трубки</b>						
	РУКОЯТКА ДЛЯ НАПОЛЬНОЙ НАСАДКИ (АЛЮМИНИЙ) 50	Z7 22025	1	○	○	○
	РУКОЯТКА ДЛЯ НАПОЛЬНОЙ НАСАДКИ (АЛЮМИНИЙ) 40	Z7 22026	1	○	○	○
	РУКОЯТКА ДЛЯ НАПОЛЬНОЙ НАСАДКИ ХРОМ. 50	Z7 22122	1	○	○	○
	РУКОЯТКА ДЛЯ НАПОЛЬНОЙ НАСАДКИ ХРОМИРОВАННАЯ 40	Z7 22121	1	○	○	○
	Труба удлинительная	Z7 22385	1	○	○	○
	УДЛИНИТЕЛЬНАЯ ТРУБА 1М 40 100	Z7 22008	1	○	○	○
	УДЛИНИТЕЛЬНАЯ ТРУБА 1М 50	Z7 22005	1	○	○	○
	УДЛИНИТЕЛЬНАЯ ТРУБА 2М 40	Z7 22007	1	○	○	○
	УДЛИНИТЕЛЬНАЯ ТРУБА 2М 50	Z7 22004	1	○	○	○
	УДЛИНИТЕЛЬНАЯ ТРУБА 3М 40	Z7 22006	1	○	○	○
	УДЛИНИТЕЛЬНАЯ ТРУБА 3М 50	Z7 22003	1	○	○	○

## Базовая модель трехфазного промышленного пылесоса с выносной турбиной

Accessories		Ref. no.	Min. required	T22 L100	T22 L50	T22 L100 AU
<b>Фильтры</b>						
	Абсолютный фильтр комплект	4056000523	1	○	○	○
	Фильтр	40000492	1	○	○	○
	Фильтр промышленный "звездный", D460мм	40000338	1	○	○	○
<b>Насадка для чистки труб</b>						
	ЩЕТКА КРУГЛАЯ D40/100 FE В СБОРЕ	Z7 22132	1	○	○	○
	ЩЕТКА КРУГЛАЯ D50/100 FE В СБОРЕ	Z7 22131	1	○	○	○
<b>Пылесборник</b>						
	PACKAGE OF 5 BAGS D460 LDPE	4084001017	1	○	○	○
<b>Насадка</b>						
	КОМПЛЕКТ 10 РЕЗИНОК 400 20086	Z8 20295	1	○	○	○
	Комплект щетинок	Z8 23040	1	○	○	○
	Комплект щеточных планок 500мм	Z8 23041	1	○	○	○
	НАБОР ДЛЯ СБОРА ЖИДК. D40 MM400 INOX	Z7 22296	1	○	○	○
	НАБОР ДЛЯ СБОРА ЖИДК. D50 MM400 INOX	Z7 22294	1	○	○	○
	НАПОЛЬНАЯ НАСАДКА СО СТЯЖКАМИ 400ММ НЕРЖ. 40	Z7 22318	1	○	○	○
	НАПОЛЬНАЯ НАСАДКА СО СТЯЖКАМИ 400ММ НЕРЖ. 50	Z7 22295	1	○	○	○
<b>Коническая насадка</b>						
	КОНУСНАЯ НАСАДКА (РЕЗИНА) 40	Z7 21011	1	○	○	○
	КОНУСНАЯ НАСАДКА (РЕЗИНА) 50	Z7 21010	1	○	○	○
	КОНУСНАЯ НАСАДКА (РЕЗИНА) 70	Z7 21009	1	○	○	○











## Базовая модель трехфазного промышленного пылесоса с выносной турбиной

Accessories		Ref. no.	Min. required	T22 L100	T22 L50	T22 L100 AU
	УЗКАЯ КОНУСНАЯ НАСАДКА 40	Z7 22142	1	○	○	○
	УЗКАЯ КОНУСНАЯ НАСАДКА 50	Z7 22141	1	○	○	○
<b>Набор аксессуаров</b>						
	КОМПЛЕКТ АКСЕССУАРОВ D50 УБОРКА ИНВЕНТАРЯ	Z7 24156	1	○	○	○
	КОМПЛЕКТ АКСЕССУАРОВ D50 УБОРКА ПРОМЫШЛЕНН. МУСОРА	Z7 24151	1	○	○	○
	КОМПЛЕКТ АКСЕССУАРОВ D.50 ОСНОВНАЯ УБОРКА	Z7 24146	1	○	○	○
	Комплект для уборки	4072400195	1	○	○	○
<b>В сборе</b>						
	РЕШЕТКА И КЛАПАН ДЛЯ КОНТЕЙНЕРА 460	Z5 60034	1	○	○	○
	СЪЕМНЫЙ ЦИКЛОН (НЕРЖАВЕЮЩАЯ СТАЛЬ) 460	Z5 60116	1	○	○	○
<b>Опция</b>						
	KIT LIQUID STOP T40	4056000525	1	○	○	○
	РЕШЕТКА И КЛАПАН ДЛЯ КОНТЕЙНЕРА (НЕРЖАВЕЙКА) 460	Z5 60036	1	○	○	○
	СЪЕМНЫЙ ЦИКЛОН 460	Z5 60109	1	○	○	○
<b>Круглая щетка - насадка</b>						
	КРУГЛАЯ НАСАДКА (? 80ММ) ЩЕТИНА 50	Z7 22047	1	○	○	○
	КРУГЛАЯ НАСАДКА ? 80ММ МЕТАЛЛИЧЕСКАЯ ЩЕТИНА 50	Z7 22048	1	○	○	○
<b>Другое</b>						
	HARMONIC SPRINGPIN LINK	Z7 20328	1	○	○	○

## Базовая модель трехфазного промышленного пылесоса с выносной турбиной













Accessories	Ref. no.	Min. required	T22 L100	T22 L50	T22 L100 AU
Устройство выгрузки Лонгопак	4056000468	1	○	○	○

● Standard equipment, ○ Supplementary accessories, □ Mountable equipment

Accessories	Ref. no.	Min. required	T22 L50 AU
<b>Шланги и соединения</b>			
	БЫСТРОРАЗЪЕМНОЕ СОЕДИНЕНИЕ 40	Z7 22186	1 ○
	БЫСТРОРАЗЪЕМНОЕ СОЕДИНЕНИЕ 50	Z7 22187	1 ○
	ИЗОГНУТОЕ СОЕДИНЕНИЕ 40	Z7 21013	1 ○
	ИЗОГНУТОЕ СОЕДИНЕНИЕ 50	Z7 21012	1 ○
	ИЗОГНУТОЕ СОЕДИНЕНИЕ 70	Z7 21032	1 ○
	ИЗОГНУТОЕ СОЕДИНЕНИЕ / РЕДУКТОР 50 - 40	Z7 22015	1 ○
	РЕДУКТОР С РЕГУЛИРОВКОЙ 70-40	Z7 22164	1 ○
	РЕДУКТОР С РЕГУЛИРОВКОЙ 70 - 50	Z7 22162	1 ○
	РЕДУКТОР СОЕДИНЕНИЕ ШЛАНГА И ПЫЛЕСОСА 70-50	Z7 22001	1 ○
	РЕДУКТОР СОЕДИНЕНИЕ ШЛАНГА И ПЫЛЕСОСА 70 - 40	Z7 22002	1 ○
	СОЕДИНЕНИЕ ДЛЯ НАСАДОК И ШЛАНГА 40	Z7 21004	1 ○















## Базовая модель трехфазного промышленного пылесоса с выносной турбиной

Accessories		Ref. no.	Min. required	T22 L50 AU
	СОЕДИНЕНИЕ ДЛЯ НАСАДОК И ШЛАНГА 50	Z7 21002	1	○
	СОЕДИНЕНИЕ ДЛЯ НАСАДОК И ШЛАНГА 70	Z7 21000	1	○
	СОЕДИНЕНИЕ ДЛЯ ШЛАНГА И ПЫЛЕСОСА 70	Z7 21001	1	○
	СОЕДИНЕНИЕ С РЕГУЛИРОВКОЙ 70	Z7 22113	1	○
	СОЕДИНИТЕЛЬНАЯ ТРУБКА D70 INOX	Z7 22231	1	○
	СОЕДИНИТЕЛЬНАЯ ТРУБКА D70 INOX В СБОРЕ	Z7 22222	1	○
	Фитинг	Z7 22242	1	○
<b>Щелевая насадка</b>				
	ВСАСЫВАЮЩАЯ НАСАДКА (РЕЗИНА) 120ММ 50	Z7 21030	1	○
	НАБОР ДЛЯ СБОРА СУХОЙ ГРЯЗИ Д40 INOX	Z7 22277	1	○
	НАБОР ДЛЯ СБОРА СУХОЙ ГРЯЗИ Д50 INOX	Z7 22278	1	○
	НАСАДКА СКРЕБОК 120ММ 40	Z7 22033	1	○
	НАСАДКА СКРЕБОК 120ММ 50	Z7 22034	1	○















## Базовая модель трехфазного промышленного пылесоса с выносной турбиной













Accessories		Ref. no.	Min. required	T22 L50 AU
	НАСАДКА СКРЕБОК 120ММ 70	Z7 22090	1	○
	ПЛОСКАЯ НАСАДКА С НЕЙЛОНОВОЙ ЩЕТИНОЙ СТАЛЬ 40	Z7 22088	1	○
	ПЛОСКАЯ НАСАДКА С НЕЙЛОНОВОЙ ЩЕТИНОЙ СТАЛЬ 50	Z7 22089	1	○
	ПЛОСКАЯ НАСАДКА СО СТАЛЬНОЙ ЩЕТИНОЙ СТАЛЬ 40	Z7 22024	1	○
	ПЛОСКАЯ НАСАДКА СО СТАЛЬНОЙ ЩЕТИНОЙ СТАЛЬ 50	Z7 22023	1	○
	ТРУБА ИЗОГНУТАЯ (ПВХ) 70	Z7 24012	1	○
	ЩЕЛЕВАЯ НАСАДКА 500ММ (НЕРЖ. СТАЛЬ) 40	Z7 21045	1	○
	ЩЕЛЕВАЯ НАСАДКА 500ММ С РЕДУКТОРОМ СТАЛЬ 50 - 40	Z7 22021	1	○
	ЩЕЛЕВАЯ НАСАДКА (ДЛИНА 500ММ) ПВХ 40	Z7 24014	1	○
	ЩЕЛЕВАЯ НАСАДКА (ДЛИНА 500ММ) ПВХ 50	Z7 24013	1	○
	ЩЕЛЕВАЯ НАСАДКА (ДЛИНА 500ММ) СТАЛЬ 40	Z7 21027	1	○
	ЩЕЛЕВАЯ НАСАДКА (ДЛИНА 500ММ) СТАЛЬ 50	Z7 21026	1	○
	ЩЕЛЕВАЯ НАСАДКА (ДЛИНА 500ММ) СТАЛЬ 70	Z7 21028	1	○



## Базовая модель трехфазного промышленного пылесоса с выносной турбиной













Accessories		Ref. no.	Min. required	T22 L50 AU
	ЩЕЛЕВАЯ НАСАДКА ИЗОГНУТАЯ СТАЛЬ 50	Z7 21075	1	○
<b>Шланги к пылесосам</b>				
	Полиуретановый шланг с муфтами 5м D70	Z7 22367	1	○
	Полиуретановый шланг с муфтами 40мм 5м	Z7 22365	1	○
	ПОЛИУРЕТАНОВЫЙ ШЛАНГ С МУФТАМИ 3М 40	Z7 22297	1	○
	ПОЛИУРЕТАНОВЫЙ ШЛАНГ С МУФТАМИ 3М 50	Z7 22298	1	○
	ПОЛИУРЕТАНОВЫЙ ШЛАНГ С МУФТАМИ 3М 70	Z7 22299	1	○
	РЕЗИНОВЫЙ МАСЛОУСТ. ШЛАНГ 3М АНТИСТ. 40	Z7 24005	1	○
	РЕЗИНОВЫЙ МАСЛОУСТ. ШЛАНГ 3М АНТИСТАТ. 50	Z7 24003	1	○
	РЕЗИНОВЫЙ МАСЛОУСТ. ШЛАНГ 3М АНТИСТАТ. 70	Z7 24001	1	○
	Стальной шланг 3м	Z7 22379	1	○
	СТАЛЬНОЙ ШЛАНГ ПО МЕТРАЖУ (ЗА 1 М) БЕЗ МУФТ 40	Z7 24031	1	○
	СТАЛЬНОЙ ШЛАНГ ПО МЕТРАЖУ (ЗА 1 М) БЕЗ МУФТ 50	Z7 24032	1	○

Базовая модель трехфазного промышленного пылесоса с выносной турбиной













Accessories		Ref. no.	Min. required	T22 L50 AU
	СТАЛЬНОЙ ШЛАНГ ПО МЕТРАЖУ (ЗА 1 М) БЕЗ МУФТ 70	Z7 24033	1	○
	Шланг	Z7 22360	1	○
	Шланг D40M	Z7 22362	1	○
	Шланг D=70мм, L=5м с муфтами	Z7 22364	1	○
	Шланг D=50мм, L=5м с муфтами	Z7 22363	1	○
	Шланг пластиковый 5м x 50mm	Z7 22361	1	○
	Шланг пластиковый D50мм	Z7 22366	1	○
	ШЛАНГ С ПЛАСТИКОВЫМИ МУФТАМИ 3М 40	Z7 22150	1	○
	ШЛАНГ С ПЛАСТИКОВЫМИ МУФТАМИ 3М 50	Z7 22151	1	○
	ШЛАНГ С РЕЗИНОВЫМИ МУФТАМИ 3М 40	Z7 22049	1	○
	ШЛАНГ С РЕЗИНОВЫМИ МУФТАМИ 3М 50	Z7 22062	1	○
	ШЛАНГ С РЕЗИНОВЫМИ МУФТАМИ 3М 70	Z7 22063	1	○
<b>Насадка для пылесоса для влажной уборки</b>				















## Базовая модель трехфазного промышленного пылесоса с выносной турбиной

Accessories		Ref. no.	Min. required	T22 L50 AU
	НАБОР ДЛЯ СБОРА ЖИДК. Д40 500 ММ ЖЕЛ.	Z7 22168	1	○
	НАБОР ДЛЯ СБОРА ЖИДК. Д50 500 ММ ЖЕЛ.	Z7 22167	1	○
	НАПОЛЬНАЯ НАСАДКА ДЛЯ СБОРА ЖИДКОСТЕЙ 40	Z7 22028	1	○
	НАПОЛЬНАЯ НАСАДКА ДЛЯ СБОРА ЖИДКОСТЕЙ 50	Z7 22027	1	○
<b>Шланги и соединения</b>				
	G.REDUCER D70/40 INOX COMPLETE	Z7 22235	1	○
	ИЗОГНУТОЕ СОЕДИНЕНИЕ (НЕРЖ. СТАЛЬ) 50	Z7 21034	1	○
	ИЗОГНУТОЕ СОЕДИНЕНИЕ (НЕРЖАВЕЮЩАЯ СТАЛЬ) 40	Z7 21033	1	○
	КРАСНЫЙ UCER D70/40 INOX	Z7 22224	1	○
	Редуктор 70-50 с регулировкой потока нерж. сталь	Z7 22236	1	○
	РЕДУКТОР (НЕРЖ. СТАЛЬ) 70-50	Z7 22225	1	○
	СОЕДИНЕНИЕ (НЕРЖАВЕЮЩАЯ СТАЛЬ) 50	Z7 22241	1	○
	СОЕДИНЕНИЕ ДЛЯ НАСАДОК И ШЛАНГА НЕРЖ.СТАЛЬ 40	Z7 22240	1	○













## Базовая модель трехфазного промышленного пылесоса с выносной турбиной

Accessories		Ref. no.	Min. required	T22 L50 AU
	ХОМУТ ДЛЯ СТАЛЬНОГО ШЛАНГА 40 / 60	Z8 40040	1	○
<b>Насадка для пылесоса для сухой уборки</b>				
	НАПОЛЬНАЯ НАСАДКА 300ММ 40	Z7 22171	1	○
	НАПОЛЬНАЯ НАСАДКА 300ММ 50	Z7 22172	1	○
	НАПОЛЬНАЯ НАСАДКА 400ММ 40	Z7 22030	1	○
	НАПОЛЬНАЯ НАСАДКА 400ММ 50	Z7 22029	1	○
	НАПОЛЬНАЯ НАСАДКА 500ММ 50	Z7 22147	1	○
	НАПОЛЬНАЯ НАСАДКА СО СТЯЖКАМИ 300ММ 40	Z7 22174	1	○
	НАПОЛЬНАЯ НАСАДКА СО СТЯЖКАМИ 300ММ 50	Z7 22175	1	○
	НАПОЛЬНАЯ НАСАДКА СО СТЯЖКАМИ 400ММ 40	Z7 22138	1	○
	НАПОЛЬНАЯ НАСАДКА СО СТЯЖКАМИ 400ММ 50	Z7 22137	1	○
	НАПОЛЬНАЯ НАСАДКА СО СТЯЖКАМИ 500ММ 50	Z7 22148	1	○
	НАСАДКА ДЛЯ ПЕЧЕЙ 400ММ АЛЮМИНИЙ 40	Z7 22031	1	○

## Базовая модель трехфазного промышленного пылесоса с выносной турбиной








Accessories		Ref. no.	Min. required	T22 L50 AU
	НАСАДКА ДЛЯ ПЕЧЕЙ 400ММ АЛЮМИНИЙ 50	Z7 22032	1	○
	НАСАДКА ДЛЯ ПЕЧЕЙ 40	Z7 22272	1	○
	НАСАДКА ДЛЯ ПЕЧЕЙ 50	Z7 22273	1	○
	НАСАДКА ЩЕТКА 30° 220ММ 40	Z7 22193	1	○
	НАСАДКА ЩЕТКА 30° 220ММ 50	Z7 22196	1	○
	НАСАДКА ЩЕТКА 30° 300ММ 40	Z7 22194	1	○
	НАСАДКА ЩЕТКА 30° 300ММ 50	Z7 22197	1	○
	НАСАДКА ЩЕТКА 30° 400ММ 40	Z7 22195	1	○
	НАСАДКА ЩЕТКА 30° 400ММ 50	Z7 22198	1	○
	НАСАДКА ЩЕТКА 220ММ 40	Z7 22042	1	○
	НАСАДКА ЩЕТКА 220ММ 50	Z7 22038	1	○
	НАСАДКА ЩЕТКА 300ММ 40	Z7 22043	1	○

## Базовая модель трехфазного промышленного пылесоса с выносной турбиной

Accessories		Ref. no.	Min. required	T22 L50 AU
	НАСАДКА ЩЕТКА 300ММ 50	Z7 22039	1	○
	НАСАДКА ЩЕТКА 400ММ 40	Z7 22044	1	○
	НАСАДКА ЩЕТКА 400ММ 50	Z7 22040	1	○
	Щетка D50мм ,длиной 200мм в алюминиевом корпусе	Z7 22170	1	○
<b>Удлинительные трубки</b>				
	РУКОЯТКА ДЛЯ НАПОЛЬНОЙ НАСАДКИ (АЛЮМИНИЙ) 50	Z7 22025	1	○
	РУКОЯТКА ДЛЯ НАПОЛЬНОЙ НАСАДКИ (АЛЮМИНИЙ) 40	Z7 22026	1	○
	РУКОЯТКА ДЛЯ НАПОЛЬНОЙ НАСАДКИ ХРОМ. 50	Z7 22122	1	○
	РУКОЯТКА ДЛЯ НАПОЛЬНОЙ НАСАДКИ ХРОМИРОВАННАЯ 40	Z7 22121	1	○
	Труба удлинительная	Z7 22385	1	○
	УДЛИНИТЕЛЬНАЯ ТРУБА 1М 40 100	Z7 22008	1	○
	УДЛИНИТЕЛЬНАЯ ТРУБА 1М 50	Z7 22005	1	○
	УДЛИНИТЕЛЬНАЯ ТРУБА 2М 40	Z7 22007	1	○












## Базовая модель трехфазного промышленного пылесоса с выносной турбиной




Accessories		Ref. no.	Min. required	T22 L50 AU
	УДЛИНИТЕЛЬНАЯ ТРУБА 2М 50	Z7 22004	1	○
	УДЛИНИТЕЛЬНАЯ ТРУБА 3М 40	Z7 22006	1	○
	УДЛИНИТЕЛЬНАЯ ТРУБА 3М 50	Z7 22003	1	○
<b>Фильтры</b>				
	Абсолютный фильтр комплект	4056000523	1	○
	Фильтр	40000492	1	○
	Фильтр промышленный "звездный", D460мм	40000338	1	○
<b>Насадка для чистки труб</b>				
	ЩЕТКА КРУГЛАЯ D40/100 FE В СБОРЕ	Z7 22132	1	○
	ЩЕТКА КРУГЛАЯ D50/100 FE В СБОРЕ	Z7 22131	1	○
<b>Пылесборник</b>				
	PACKAGE OF 5 BAGS D460 LDPE	4084001017	1	○
<b>Насадка</b>				
	КОМПЛЕКТ 10 РЕЗИНОК 400 20086	Z8 20295	1	○
	Комплект щетинок	Z8 23040	1	○
	Комплект щеточных планок 500мм	Z8 23041	1	○
	НАБОР ДЛЯ СБОРА ЖИДК. D40 MM400 INOX	Z7 22296	1	○
	НАБОР ДЛЯ СБОРА ЖИДК. D50 MM400 INOX	Z7 22294	1	○
	НАПОЛЬНАЯ НАСАДКА СО СТЯЖКАМИ 400ММ НЕРЖ. 40	Z7 22318	1	○
	НАПОЛЬНАЯ НАСАДКА СО СТЯЖКАМИ 400ММ НЕРЖ. 50	Z7 22295	1	○
<b>Коническая насадка</b>				



## Базовая модель трехфазного промышленного пылесоса с выносной турбиной

Accessories		Ref. no.	Min. required	T22 L50 AU
	КОНУСНАЯ НАСАДКА (РЕЗИНА) 40	Z7 21011	1	○
	КОНУСНАЯ НАСАДКА (РЕЗИНА) 50	Z7 21010	1	○
	КОНУСНАЯ НАСАДКА (РЕЗИНА) 70	Z7 21009	1	○
	УЗКАЯ КОНУСНАЯ НАСАДКА 40	Z7 22142	1	○
	УЗКАЯ КОНУСНАЯ НАСАДКА 50	Z7 22141	1	○
<b>Набор аксессуаров</b>				
	КОМПЛЕКТ АКССЕСУАРОВ D50 УБОРКА ИНВЕНТАРЯ	Z7 24156	1	○
	КОМПЛЕКТ АКССЕСУАРОВ D50 УБОРКА ПРОМЫШЛЕНН. МУСОРА	Z7 24151	1	○
	КОМПЛЕКТ АКССЕСУАРОВ D.50 ОСНОВНАЯ УБОРКА	Z7 24146	1	○
	Комплект для уборки	4072400195	1	○
<b>В сборе</b>				
	РЕШЕТКА И КЛАПАН ДЛЯ КОНТЕЙНЕРА 460	Z5 60034	1	○
	СЪЕМНЫЙ ЦИКЛОН (НЕРЖАВЕЮЩАЯ СТАЛЬ) 460	Z5 60116	1	○
<b>Опция</b>				
	KIT LIQUID STOP T40	4056000525	1	○
	РЕШЕТКА И КЛАПАН ДЛЯ КОНТЕЙНЕРА (НЕРЖАВЕЙКА) 460	Z5 60036	1	○
	СЪЕМНЫЙ ЦИКЛОН 460	Z5 60109	1	○
<b>Круглая щетка - насадка</b>				

## Базовая модель трехфазного промышленного пылесоса с выносной турбиной

Accessories		Ref. no.	Min. required	T22 L50 AU
	КРУГЛАЯ НАСАДКА (? 80MM) ЩЕТИНА 50	Z7 22047	1	○
	КРУГЛАЯ НАСАДКА ? 80MM МЕТАЛЛИЧЕСКАЯ ЩЕТИНА 50	Z7 22048	1	○
<b>Другое</b>				
	HARMONIC SPRINGPIN LINK	Z7 20328	1	○
	Устройство выгрузки Лонгопак	4056000468	1	○